

# EF 7 - 11 - 15 - 20 lt

EF 7 - 11 - 15 - 20 | Minipumpe

- cod. 12170036 - cod. 12170093 - cod. 12170037
- cod. 12170094 - cod. 12170038 - cod. 12170046
- cod. 12170078 - cod. 12170079



**EasyFlow**

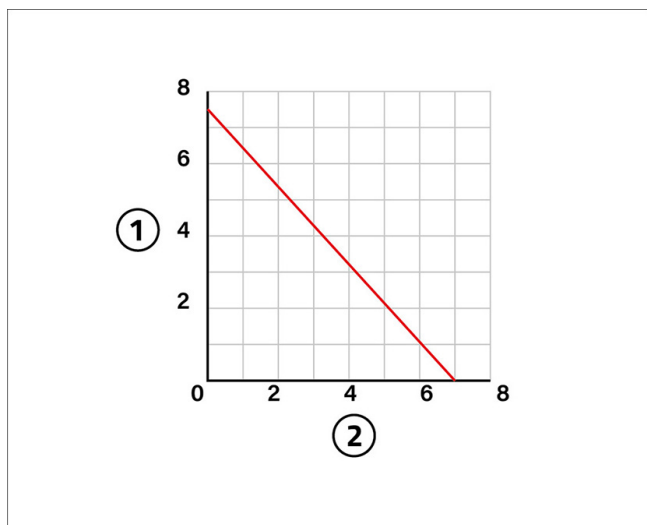
## TECHNISCHE EIGENSCHAFTEN:

- Max. Stunden-Durchfluss von 7 bis 20 lt/h
- Stromversorgung 230V - 50Hz
- C-NO/NC 8A Alarmkontakt
- Leistungsaufnahme 19 W
- Schutzart IP20
- Max. Schallpegel 25 [dB(A)]
- Für Klimaanlage 5 bis 16 kW
- Max. Zufuhr 7 m pro EF 7; 8 m per EF11; 10 m pro EF15
- Max. Ansaughöhe 2 m, vertikal, zwischen Schwimmerkörper und Pumpe
- Abdeckung mit Dichtung und Entlüftungsöffnung
- 4 x 6 mm Schlauchgröße.
- Pumpenabmessungen B 97 x H 55 x T 30 mm
- Abmessungen Schwimmerkörper L 91 - H 39 - T 34 mm

## PACKUNG EINSCHLIESSLICH

- 1 Pumpenkörper
- 1 Schwimmerkörper
- 2 Doppelklebeband zur Verankerung der Platten
- 2 Platten zur Verankerung von Pumpe / Schwimmerkörper
- 1 Verbindungsrohr 1 m - Ø 4x6 mm
- 1 Entlüftungsrohr Ø 4x6 mm
- 1 Gummi-Verbindungsstücke
- 1 abnehmbarer Kabelstecker
- 1 Anleitungsblatt

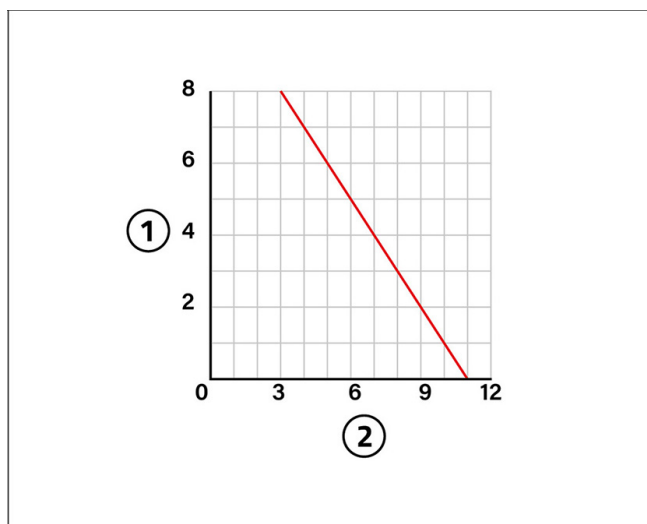
## EF 7 It



[1] Luftzufuhr (m vertikal)  
[2] Durchflussrate (Liter/Stunde)

- Für Klimaanlage bis 5 kW
- Max. Zufuhr 7 m vertikal
- Leistungsaufnahme 19 W
- Max. Schallpegel 21 [dB(A)]

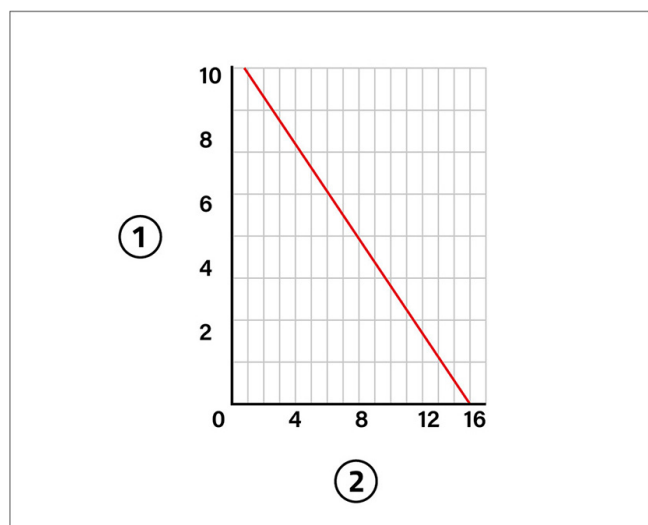
## EF 11 It



[1] Luftzufuhr (m vertikal)  
[2] Durchflussrate (Liter/Stunde)

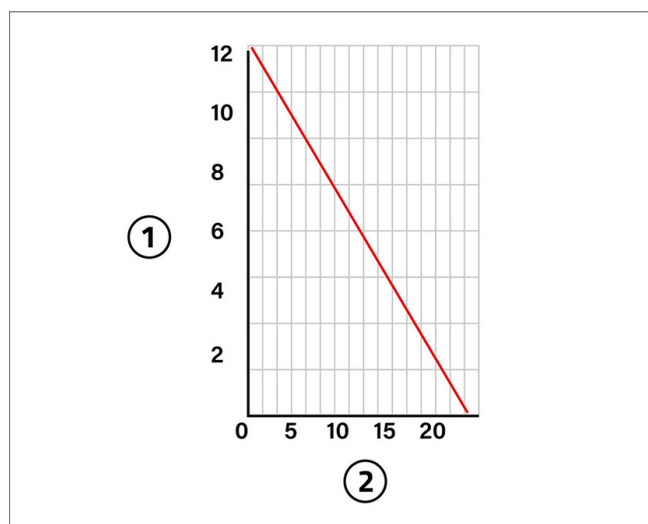
- Für Klimaanlage bis 10 kW
- Max. Zufuhr 8 m vertikal
- Leistungsaufnahme 19 W
- Max. Schallpegel 21 [dB(A)]

## EF 15 It



- [1] Luftzufuhr (m vertikal)
- [2] Durchflussrate (Liter/Stunde)
- Für Klimaanlage bis 16 kW
- Max. Zufuhr 10 m vertikal
- Leistungsaufnahme 19 W
- Max. Schallpegel 25 [dB (A)]

## EF 20 It



- [1] Luftzufuhr (m vertikal)
- [2] Durchflussrate (Liter/Stunde)
- Für Klimaanlage bis 20 kW
- Max. Zufuhr 12 m vertikal
- Leistungsaufnahme 19 W
- Max. Schallpegel 26 [dB (A)]

## ANWENDUNGEN FÜR DIE WANDMONTAGE

- Wandmontierte Split
- Konsolen
- Gebläsekonvektoren

## ANWENDUNGEN FÜR DIE DECKENMONTAGE

- An der Decke montierte Klimaanlage
- kanalisiert

## ARTIKEL

CODE	DESCRIPTION
12170036	MINI PUMP "EASY FLOW" 7LT
12170093	MINI PUMP " EASY FLOW" 7 LT MIT VERTIKALEM KONDENSEINGANG
12170037	MINI PUMP "EASY FLOW" 11LT
12170094	MINI PUMP " EASY FLOW" 11 LT MIT VERTIKALEM KONDENSEINGANG
12170038	MINI PUMP "EASY FLOW" 15 LT
12170046	MINI PUMP " EASY FLOW" 15 LT MIT VERTIKALEM KONDENSEINGANG
12170078	MINI PUMP "EASY FLOW-EF 20 LT."
12170079	MINI PUMP "EASY FLOW-EF 20 LT." TANK MIT VERTIKALEM KONDENSEINGANG

Alle Rechte an dieser Veröffentlichung liegen ausschließlich bei Tecnosystemi SpA.

Tecosystemi SpA behält sich das Recht vor, aus technischen oder kommerziellen Gründen, jederzeit und ohne Vorankündigung, Änderungen vorzunehmen.