

# EF 7 - 11 - 15 - 20 lt

mini pompa



- cod. 12170036 - cod. 12170093 - cod. 12170037
- cod. 12170094 - cod. 12170038 - cod. 12170046
- cod. 12170078 - cod. 12170079



EasyFlow

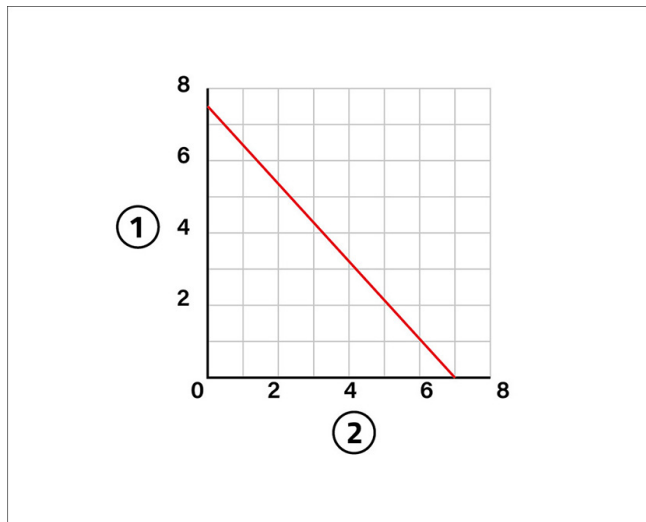
## CARATTERISTICHE TECNICHE:

- Portata max oraria da 7 a 20 lt/h
- Alimentazione 230 V - 50 Hz
- Contatto di allarme C-NO/NC 8A
- Potenza assorbita da 19 W
- Grado di protezione IP20
- Livello sonoro max: 25 dB[A]
- Per climatizzatori da 5 a 16 kW
- Mandata max.: 7 m per EF 7; 8 m per EF11; 10 m per EF15
- Aspirazione max 2 m verticali tra corpo galleggiante e pompa
- Coperchio con guarnizione di tenuta e foro di sfiato
- Dimensione tubo 4 x 6 mm
- Dimensioni pompa L 97 x H 55 x P 30 mm
- Dimensioni corpo galleggiante L 91 - H 39 - P 34 mm

## CONFEZIONE COMPLETA DI:

- 1 corpo pompa
- 1 corpo galleggiante
- 2 biadesivi per piastrine di ancoraggio
- 2 piastrine per ancoraggio pompa / corpo galleggiante
- 1 tubo di collegamento 1 m - Ø 4x6 mm
- 1 tubicino di sfiato Ø 4x6 mm
- 1 manicotto di collegamento in gomma
- 1 connettore di cablaggio estraibile
- 1 foglio di istruzioni

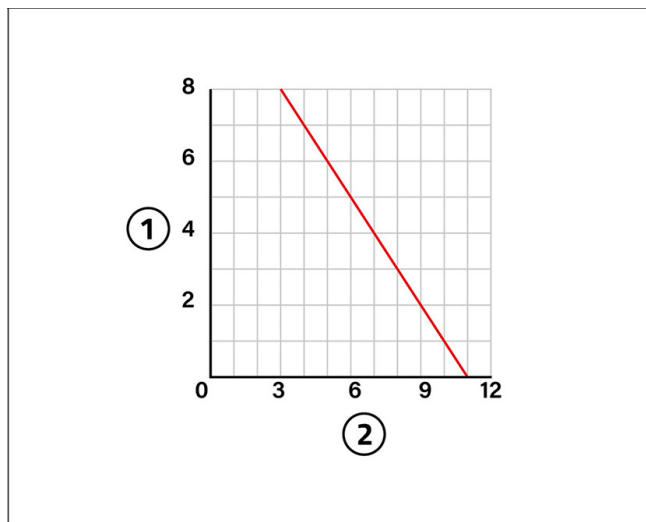
## EF 7 It



[1] Mandata (m verticali)  
[2] Portata (litri/ora)

- Per climatizzatori fino a 5 kW
- Mandata max 7 m verticali
- Potenza assorbita: 19 W
- Livello sonoro max 21 [dB(A)]

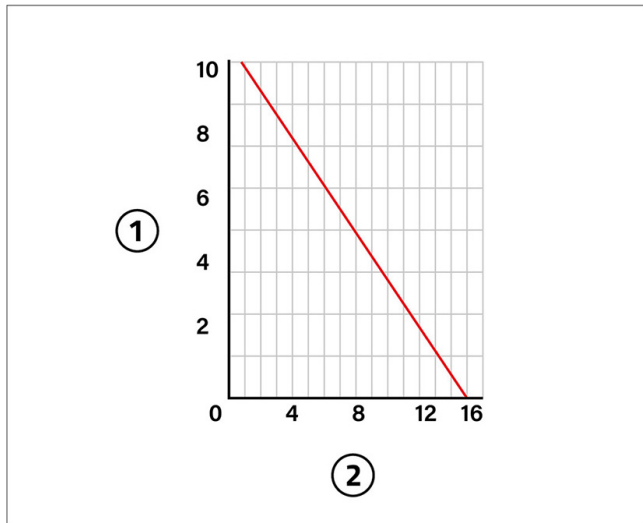
## EF 11 It



[1] Mandata (m verticali)  
[2] Portata (litri/ora)

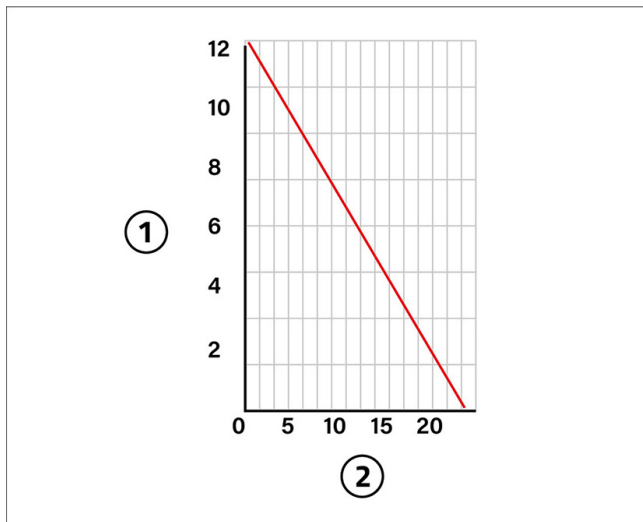
- Per climatizzatori fino a 10 kW
- Mandata max 8 m verticali
- Potenza assorbita: 19 W
- Livello sonoro max 21 [dB(A)]

## EF 15 It



- [1] Mandata (m verticali)
- [2] Portata (litri/ora)
  - Per climatizzatori fino a 16 kW
  - Mandata max 10 m verticali
  - Potenza assorbita: 19 W
  - Livello sonoro max 25 [dB(A)]

## EF 20 It



- [1] Mandata (m verticali)
- [2] Portata (litri/ora)
  - Per climatizzatori fino a 20 kW
  - Mandata max 12 m verticali
  - Potenza assorbita: 19 W
  - Livello sonoro max 26 [dB(A)]

## APPLICAZIONI MONTAGGIO A PARETE

- split murali
- consoles
- ventilconvettori

## APPLICAZIONI MONTAGGIO A SOFFITTO

- condizionatori a soffitto
- canalizzati

## ARTICOLI

CODICE	DESCRIZIONE
12170036	MINI POMPA "EASY FLOW 7 lt" - "EF7"
12170093	MINI POMPA "EASY FLOW 7 lt" CON ATTACCO VERTICALE "EFV-7"
12170037	MINI POMPA "EASY FLOW 11 lt" - "EF11"
12170094	MINI POMPA "EASY FLOW 11 lt" CON ATTACCO VERTICALE "EFV-11"
12170038	MINI POMPA "EASY FLOW 15 lt" - "EF15"
12170046	MINI POMPA "EASY FLOW 15 lt" CON ATTACCO VERTICALE - "EFV-15"
12170078	MINI POMPA "EASY FLOW 20 lt" - "EF20"
12170079	MINI POMPA "EASY FLOW 20 lt" CON ATTACCO VERTICALE - "EFV20"

Tutti i diritti relativi a questa pubblicazione sono di esclusiva proprietà di Tecnosystemi SpA.

Tecnosystemi SpA si riserva il diritto di apportare in qualsiasi momento e senza preavviso, eventuali modifiche per esigenze di carattere tecnico o commerciale.