

SOTTOCAPPA

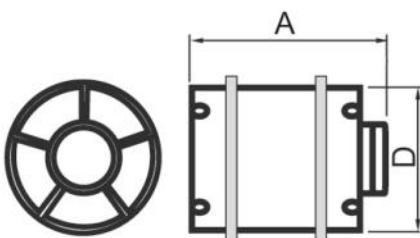
Elektrisches Sauggerät

- cod. 11104030 - cod. 11104031 - cod. 11104032



TECHNISCHE EIGENSCHAFTEN:

- Aus ABS
- Ideal für forcierte Geruchsabsaugung
- Über Schalter bedienbar
- Sowohl für die Zufuhr, als auch die Rückholung zu verwenden



ABMESSUNGEN

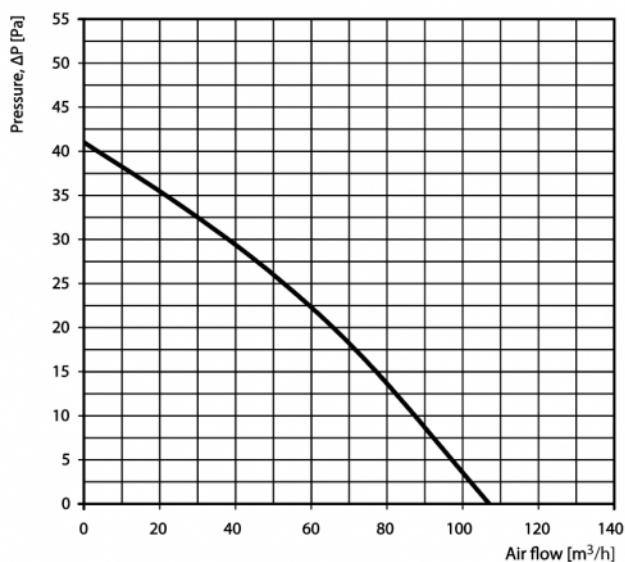
CODE	MODELL	A [mm]	Ø D [mm]
11104030	SOTTOCAPPA Ø 100	113	100
11104031	SOTTOCAPPA Ø 125	118	125
11104032	SOTTOCAPPA Ø 150	128	150

TECHNISCHE DATEN

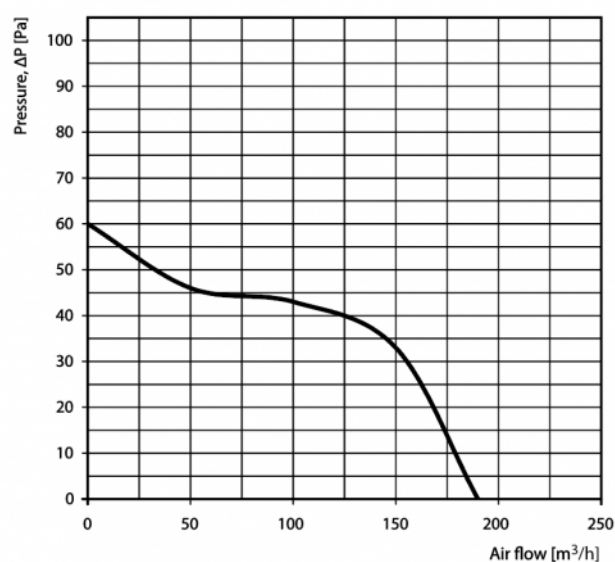
MODELL	Ø 100	Ø 125	Ø 150
Stromversorgung [V]	230		
Frequenz [Hz]	50		
Leistung [W]	14	16	29
Absorbierter Strom [A]	0,085	0,1	0,13
Absaugleistung [m³/h]	107	190	305
Luftdruck [Pa]	41	60	95
Schalldruckpegel max [dB(A)]	36	38	40
GESCHWINDIGKEIT [RPM]	2300	2400	
Gewicht [kg]	0,41	0,43	0,80

FÖRDERLEISTUNGSDIAGRAMME

cod. 1104030



cod. 1104031



ARTIKEL

CODE	DESCRIPTION
11104030	ELEKTR. ABSAUGGEBLÄSE "SOTTOCAPPA", Ø 100
11104031	ELEKTR. ABSAUGGEBLÄSE "SOTTOCAPPA", Ø 125
11104032	ELEKTR. ABSAUGGEBLÄSE "SOTTOSCAPA", Ø 150

Alle Rechte an dieser Veröffentlichung liegen ausschließlich bei Tecnosystemi SpA.

Tecosystemi SpA behält sich das Recht vor, aus technischen oder kommerziellen Gründen, jederzeit und ohne Vorankündigung, Änderungen vorzunehmen.