


VEGA POINT

motorisierter weißer Zuluftgitter für Punktsysteme

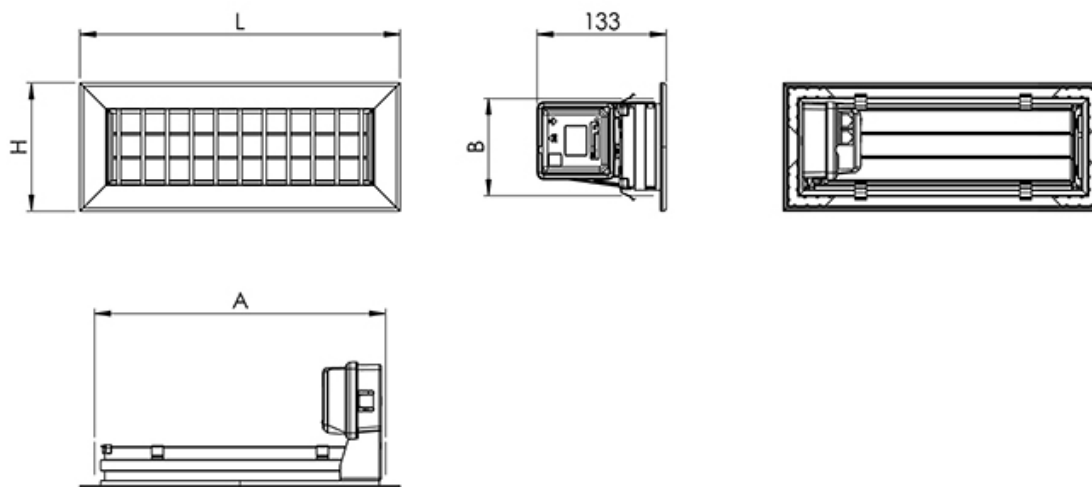
- cod. GAD200028 - cod. GAD200027 - cod. GAD200029
- cod. GAD200030 - cod. GAD200031 - cod. GAD200032
- cod. GAD200033 - cod. GAD200034



TECHNISCHE EIGENSCHAFTEN:

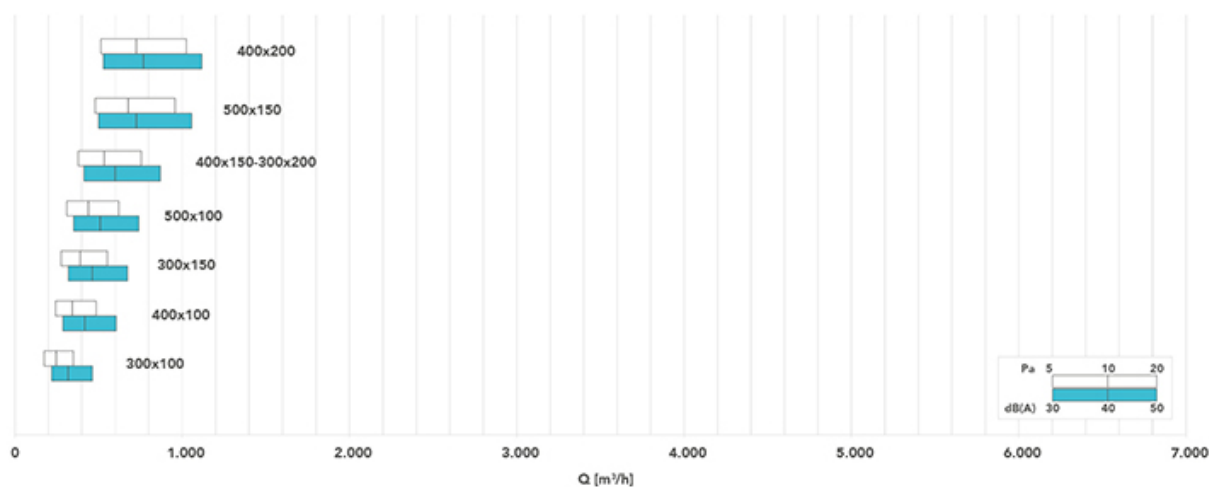
- Weiß lackiertes Aluminium
- Montage mit Stahlclips
- Fernsteuerung und Stromversorgung im Lieferumfang enthalten („Master“-Version)
- "Slave"-Version ohne Fernbedienung und Stromversorgung
- Hilfskontakt out
- Stromversorgung 220 V
- Max. Kettenlinienlänge 25 m
- Es können maximal 8 Luftgitter in der Kettenlinie installiert werden

ABMESSUNGEN



CODE	L [mm]	H [mm]	A [mm]	B [mm]
GAD200028	332	132	300	100
GAD200027	332	182	300	150
GAD200029	332	232	300	200
GAD200030	432	132	400	100
GAD200031	432	182	400	150
GAD200032	432	232	400	200
GAD200033	532	132	500	100
GAD200034	532	182	500	150

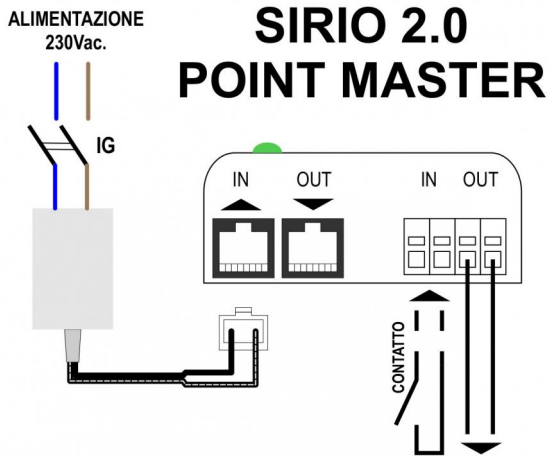
SCHNELLAUSWAHLDIAGRAMM



TECHNISCHE DATEN

MODELL	A ₀ [m ₂]	Q [m ³ /h]		LWA [dB(A)]		X(0,25) [m]		Dpt [Pa]	
		MIN	MAX	MIN	MAX	MIN	MAX	MIN	MAX
300x100	0,0144	180	350	25	42	3,1	6,0	5	20
400x100	0,0200	240	490	25	44	3,5	7,2	5	20
300x150	0,0228	280	550	26	45	3,8	7,5	5	20
500x100	0,0256	310	620	27	45	4,0	8,0	5	20
400x150 - 300x200	0,0311	380	760	28	46	4,5	8,9	5	20
500x150	0,0395	480	960	29	47	5,0	10,0	5	20
400x200	0,423	510	1030	29	48	5,1	10,4	5	20

ANSCHLUSS ELEKTRISCHER SCHALTPLAN



Geschlossener Kontakt: öffnet die Klappe; offener Kontakt: schließt die Klappe.
 Schließt am Öffnen der Klappe; öffnet am Schließen der Klappe.

ARTIKEL

CODE	DESCRIPTION
GAD200028	
GAD200027	
GAD200029	
GAD200030	
GAD200031	
GAD200032	
GAD200033	
GAD200034	

Alle Rechte an dieser Veröffentlichung liegen ausschließlich bei Tecnosystemi SpA.
 Tecnosystemi SpA behält sich das Recht vor, aus technischen oder handelsüblichen Gründen, jederzeit und ohne Vorankündigung, Änderungen vorzunehmen.