

SOTTOCAPPA

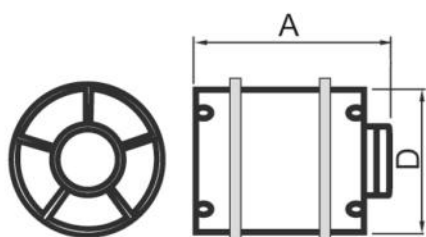
aspiratore elettrico

- cod. 11104030 - cod. 11104031 - cod. 11104032



CARATTERISTICHE TECNICHE:

- Realizzato in ABS
- Ideale per l'aspirazione forzata degli odori
- Azionabile tramite interruttore
- Sia per utilizzo di mandata che di ripresa



DIMENSIONI

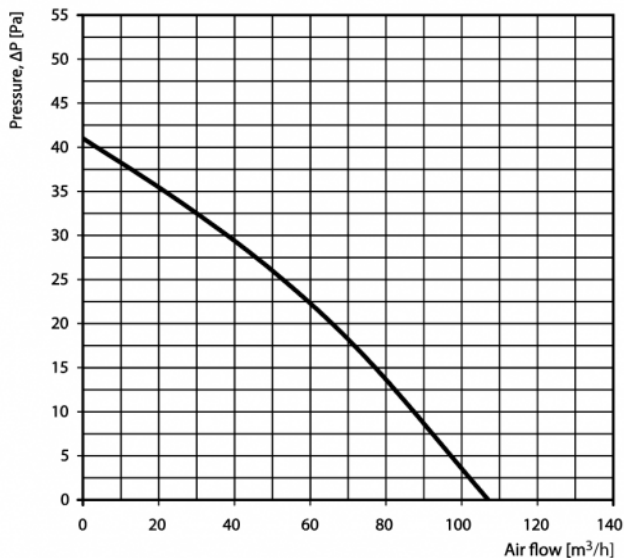
CODICE	MODELLO	A [mm]	Ø D [mm]
11104030	SOTTOCAPPA Ø 100	113	100
11104031	SOTTOCAPPA Ø 125	118	125
11104032	SOTTOCAPPA Ø 150	128	150

DATI TECNICI

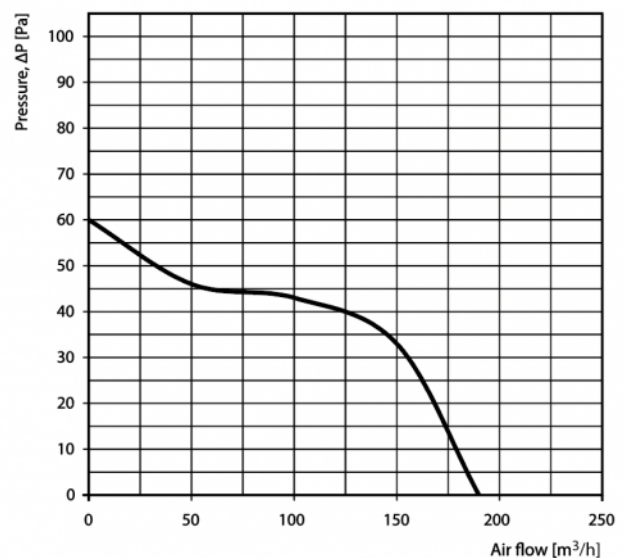
MODELLO	Ø 100	Ø 125	Ø 150
Alimentazione [V]	230		
Frequenza [Hz]	50		
Potenza [W]	14	16	29
Corrente assorbita [A]	0,085	0,1	0,13
Capacità di estrazione [m³/h]	107	190	305
Pressione aria [Pa]	41	60	95
Livello sonoro max [dB(A)]	36	38	40
Velocità [RPM]	2300		
Peso [Kg]	0,41	0,43	0,80

GRAFICI DI PORTATA

cod. 1104030



cod. 1104031



ARTICOLI

CODICE	DESCRIZIONE
11104030	ASPIRATORE ELETTRICO SOTTOCAPP A Ø100
11104031	ASPIRATORE ELETTRICO SOTTOCAPP A Ø125
11104032	ASPIRATORE ELETTRICO SOTTOCAPP A Ø150

Tutti i diritti relativi a questa pubblicazione sono di esclusiva proprietà di Tecnosystemi SpA.

Tecnosystemi SpA si riserva il diritto di apportare in qualsiasi momento e senza preavviso, eventuali modifiche per esigenze di carattere tecnico o commerciale.