

# SMART FLOW - SF 20 - 30 - 40 It

pompa raccolta condensa



- cod. 12170105 - cod. 12170106 - cod. 12170107



## CARATTERISTICHE TECNICHE:

- Alimentazione 230 V - 50 Hz
- Contatto allarme C-NO 6A
- Grado di protezione IP X7
- Tubo di collegamento Ø interno 4 mm, Ø esterno 6 mm
- Dimensioni pompa 143 x 76 x 62,3 mm

## CONFEZIONE COMPLETA DI:

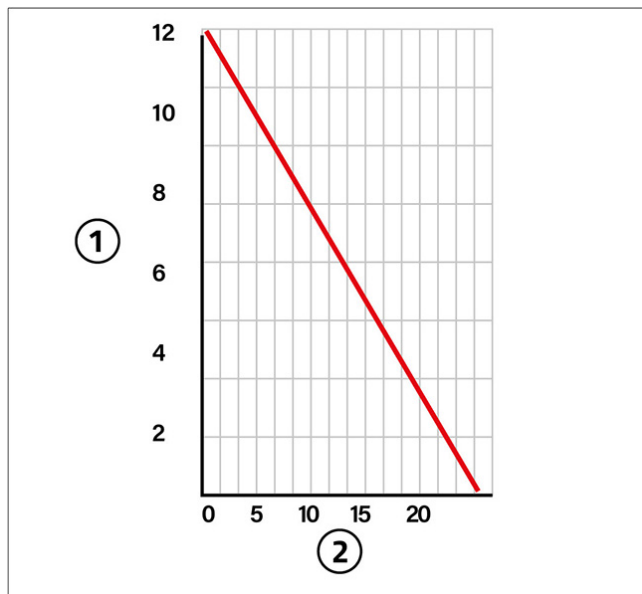
- 1 corpo pompa
- 1 foglio di istruzioni

## ABBINAMENTI CON TUBI SCARICO CONDENZA:

Tubo di collegamento per pompa SMART FLOW-SF 20 Ø 4 x 6 mm

Tubo di collegamento per pompa SMART FLOW-SF 30-40 Ø 6 x 9,25 mm

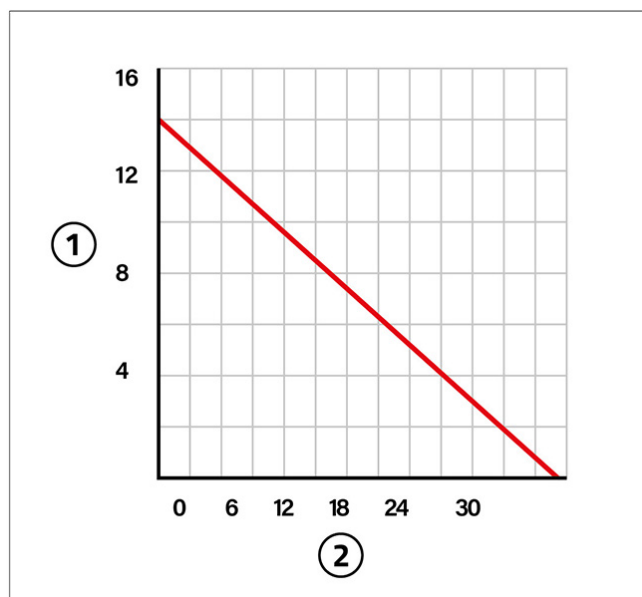
## SMART FLOW - SF 20 It



[1] Mandata (m verticali)  
[2] Portata (litri/ora)

- Portata 20 l/h per unità fino a 20 kW
- Mandata max 12 m verticali
- Potenza assorbita: 19 W
- Livello sonoro max 29 [dB(A)]
- Dimensioni tubo  $\varnothing$  4 x 6 mm

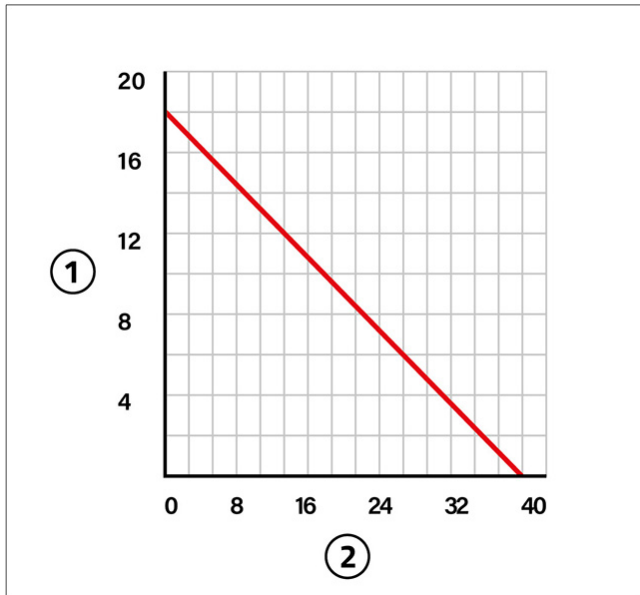
## SMART FLOW - SF 30 It



[1] Mandata (m verticali)  
[2] Portata (litri/ora)

- Portata 30 l/h per unità fino a 30 kW
- Mandata max 14 m verticali
- Potenza assorbita: 25 W
- Livello sonoro max 50 [dB(A)]
- Dimensioni tubo  $\varnothing$  6 x 9,5 mm

## SMART FLOW - SF 40 It



[1] Mandata (m verticali)

[2] Portata (litri/ora)

- Portata 40 l/h per unità fino a 40 kW
- Mandata max 18 m verticali
- Potenza assorbita: 27 W
- Livello sonoro max 53 [dB(A)]
- Dimensioni tubo  $\varnothing$  6 x 9,5 mm

## APPLICAZIONI DI MONTAGGIO

- condizionatori a colonna
- vetrine refrigeranti
- armadi refrigeranti
- banchi frigo
- evaporatori
- condizionatori a soffitto

## ARTICOLI

CODICE	DESCRIZIONE
12170105	POMPA RACCOLTA CONDENZA "SMART FLOW-SF 20 It"
12170106	POMPA RACCOLTA CONDENZA "SMART FLOW-SF 30 It"
12170107	POMPA RACCOLTA CONDENZA "SMART FLOW-SF 40 It"

Tutti i diritti relativi a questa pubblicazione sono di esclusiva proprietà di Tecnosystemi SpA.

Tecnosystemi SpA si riserva il diritto di apportare in qualsiasi momento e senza preavviso, eventuali modifiche per esigenze di carattere tecnico o commerciale.