

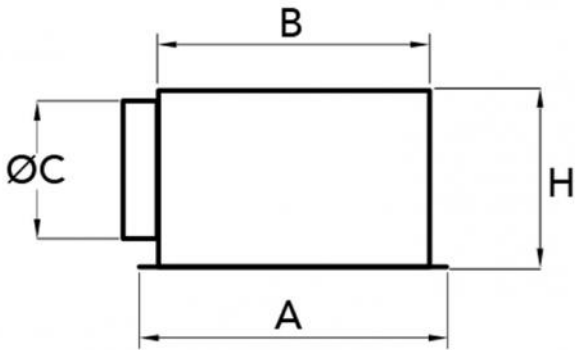
Griglia di ripresa ad alette fisse inclinate di 45° in alluminio verniciato bianco con filtro estraibile per controsoffitto completa di plenum ribassato

- cod. PWC100061



CARATTERISTICHE TECNICHE:

- Realizzata in lamiera zincata
- Verniciatura bianco RAL 9016
- Chiusura tramite calamite
- Grado di filtrazione G4 (rif. normativa EN 779/2012)
- Plenum ribassato dotato di foro per fissaggio a soffitto
- Rivestimento esterno in polietilene a celle chiuse (spessore 3 mm)



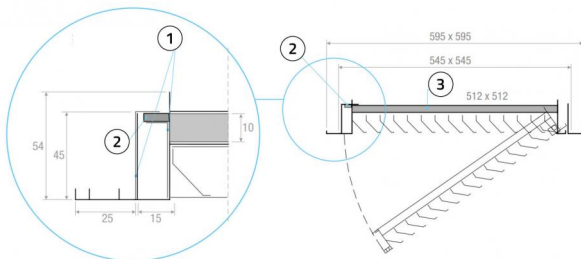
DIMENSIONI:

CODICE	A [mm]	B [mm]	ØC [mm]	H [mm]	DIMENSIONI ATTACCO POSTERIORE [mm]
PWC100061	595 x 595	560 x 560	200	250	545 x 545

DATI TECNICI

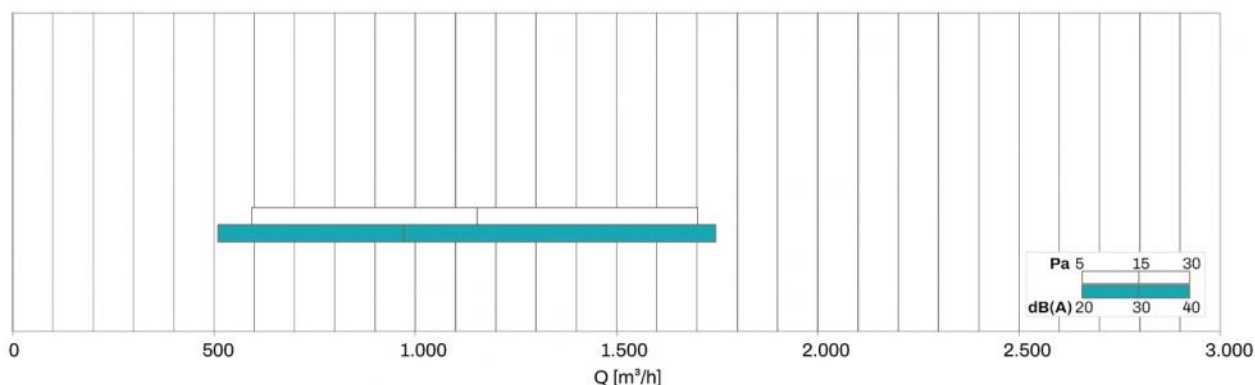
Ak [m ²]	Q [m ³ /h] MIN	Q [m ³ /h] MAX	LwA [dB(A)] MIN	LwA [dB(A)] MAX	Dpt [Pa] MIN	Dpt [Pa] MAX
595 x 595	510	1760	--	34	10	50

PARTICOLARE



- [1] Squadrette in acciaio
- [2] Calamita
- [3] Filtro

SELEZIONE RAPIDA PORTATA D'ARIA



ARTICOLI

CODICE	DESCRIZIONE
PWC100061	GRIGLIA DI RIPRESA 595x595 AD ALETTE FISSE INCLINATE DI 45° IN ALLUMINIO VERNICIATO BIANCO CON FILTRO ESTRAIBILE PER CONTROSOFFITTO COMPLETO DI PLENUM RIBASSATO

Tutti i diritti relativi a questa pubblicazione sono di esclusiva proprietà di Tecnosystemi SpA.
 Tecnosystemi SpA si riserva il diritto di apportare in qualsiasi momento e senza preavviso, eventuali modifiche per esigenze di carattere tecnico o commerciale.